
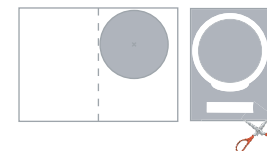



A5カードとポストカードを円形にくり抜いて金魚すくいカードを作しましょう。
ポイの色をピンクにしたり、黄色にしたり。涼しげで楽しいカードを送ってみてはいかがですか。



How to



①
色のついた部分を切り抜き、ポイを貼り付けます。



②
ポストカードで金魚や藻を切りぬきま
す。A5カードやポイを作ったあまりで
あわや波紋を表現します。



③
カードの内側に金魚や藻を貼り付け、
ポイの裏側にトレーシングペーパーを貼り
付けて完成！！

使用したアイテム

- ・ A5カード ……1枚
- ・ ポストカード ……3枚
- ・ トレーシングペーパー ……1枚

- ・ 穴あけパンチ
- ・ はさみ
- ・ テープのり
- ・ カッター