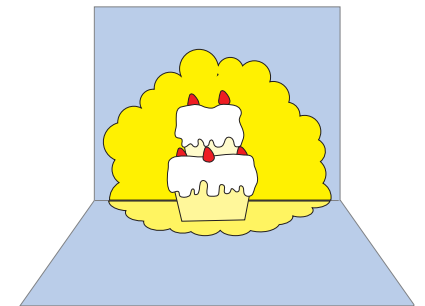
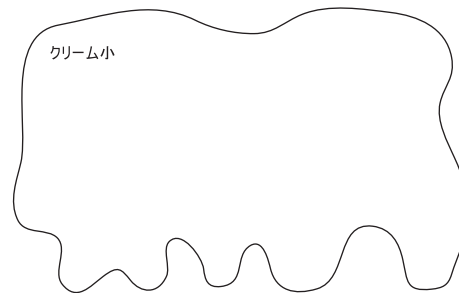
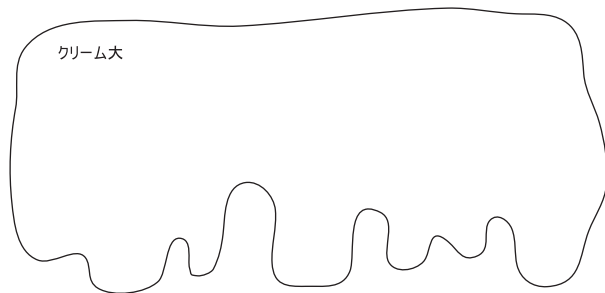



③
一段目の台と二段目の台を切り、
②で作ったA5カードに台を貼ります。



④
一段目にスポンジ大とクリーム大を貼り、
二段目にスポンジ小とクリーム小を貼ります。
イチゴやロウソクで飾り付けをしたら出来上がり！



使用したもの

□ A5カード 2枚 □ ポストカード 5枚

■ はさみ・カッター・のり