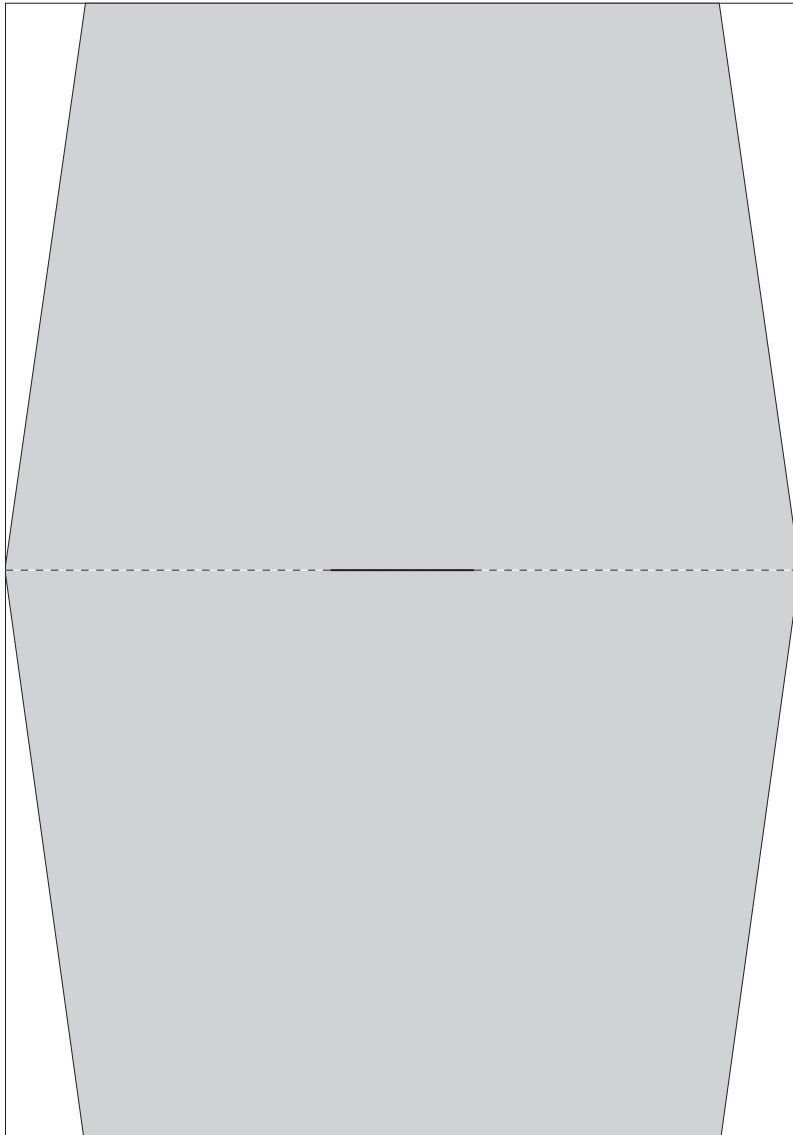
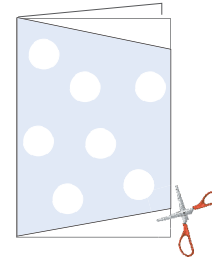


ポストカードを使ったミニカードの紹介です。  
プレゼントに添えるのはプレゼント型のカードです。

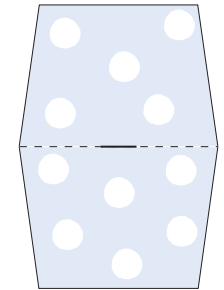


How to

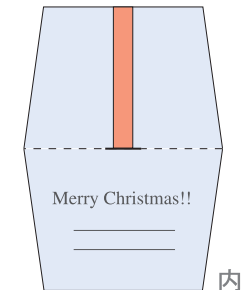
①ポストカードを二つ折りにして  
ハサミで斜めにきります。



②中央の一部に切り込みを入れます。



③切り目にリボンを通して、結んだら出来上がり。  
中にはメッセージを添えて。



使用したアイテム

ポストカード 1枚 | リボン 20cm | カッター・はさみ