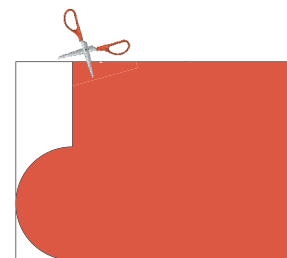


ポストカードを使ったミニカードの紹介です。  
ちょっとしたプレゼントを贈る時に添えてみてはいかがでしょうか？

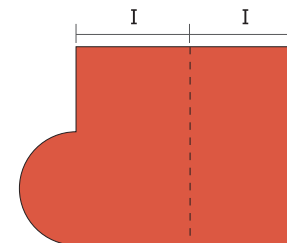


## How to

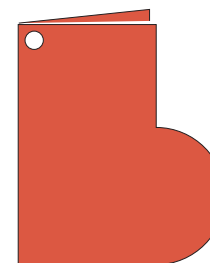
①ポストカードの片側を  
ハサミでブーツ型に切ります



②半分になるように折り目をいれます。



③半分に折ったら出来上がり。  
パンチで穴を開けてリボンで飾り付けをすればより華やかに。



## 使用したアイテム

ポストカード 1枚 | リボン 7cm | カッター・はさみ