


ポストカードを使ったミニカードの紹介です。
緑や赤や青色とりどりのツリーのカードでクリスマスに彩りを。

How to

②ポストカードⅡを二つ折りにして
ハサミでツリー型に切ります




①ポストカードⅠの片側を
ハサミでツリー型にきります。




③ポストカードⅠの中心に合わせて
ポストカードⅡを貼ってできあがり。



ポストカードⅠ



ポストカードⅡ



使用したアイテム

ポストカード 2枚 | カッター・はさみ・のり