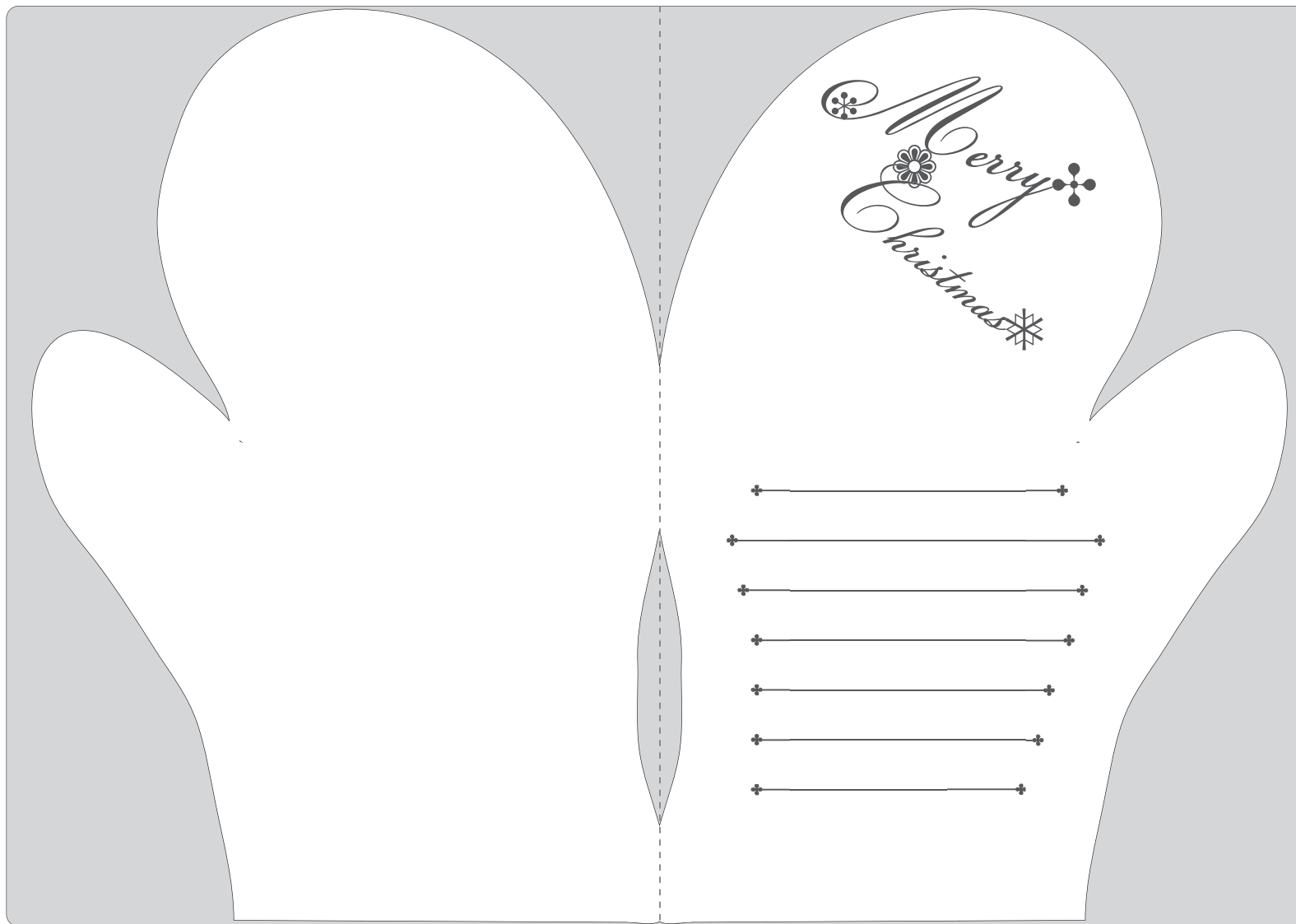


A5カードを半分に折って手袋型に切るだけで手袋カードが作れます。
毛糸にお好きなオーナメントを通してわくわくするようなカードにしてみませんか？




How to




①
A5カードを半分に折り、
手袋型に切り抜きます。



②
片方の手袋に毛糸を通します。



③
毛糸に好みの飾りを通します。
* リースやプレゼント/雪だるま/
雪の結晶などお好みでどうぞ。



④
もう片方の手袋に毛糸を通して完成！

使用したもの

□ A5カード 1枚 □ ポストカード 1枚 □ 毛糸 50cm

■ はさみ・カッター・穴あけパンチ